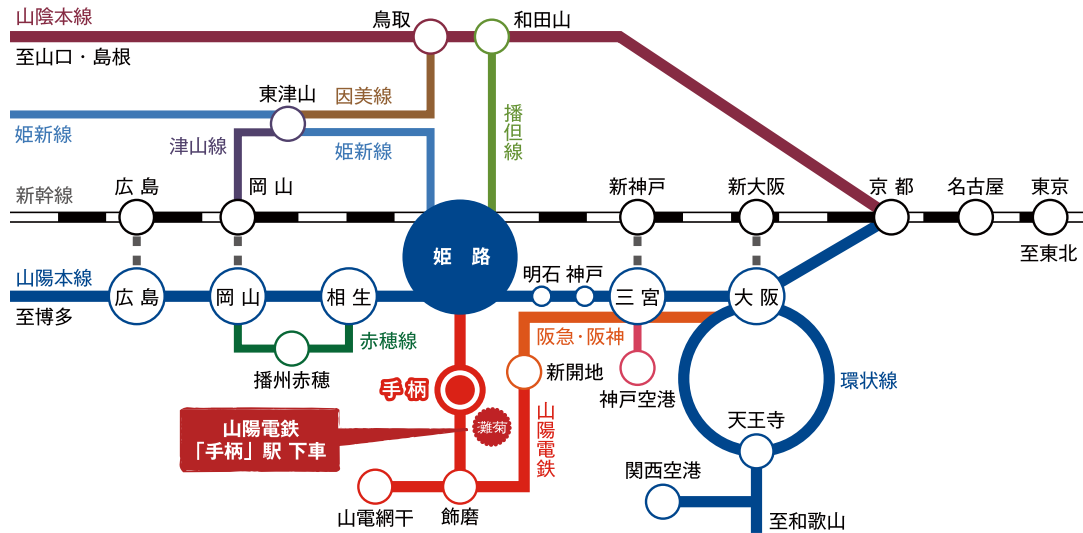
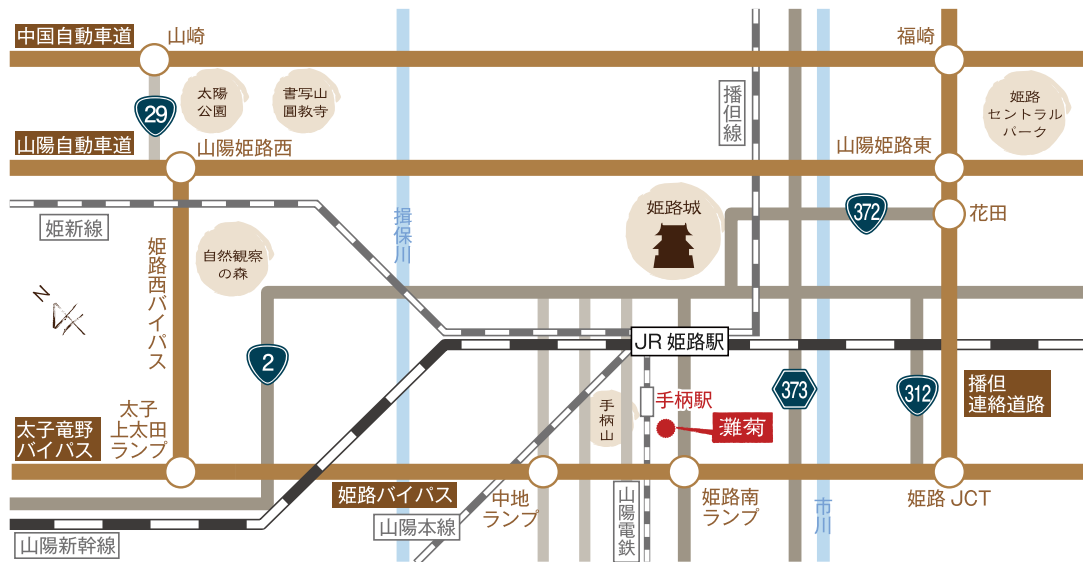


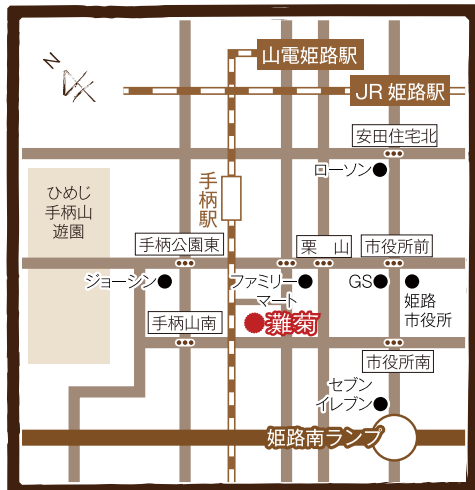
■ 鉄道でお越しの場合



■ 周辺地図



周辺拡大図



灘菊までの場所がわからない場合は
お気軽にお問い合わせ下さい。

交通案内

- ◆ 姫路城より 車 / 15分 (タクシー / 1200円~500円)
- ◆ JR山陽電鉄 姫路駅 (南口) より 徒歩 / 25分
- ◆ 山陽電鉄手柄駅より 徒歩 / 5分

姫路観光

- ◆ 太陽公園まで 車 / 38分
- ◆ 書写山園教寺まで 車 / 30分
- ◆ 手柄山遊園まで 車 / 5分、徒歩 / 18分
- ◆ 姫路セントラルパークまで 車 / 30分
- ◆ 姫路ばら園まで 車 / 20分
- ◆ 玩具博物館まで 車 / 35分
- ◆ 刀田山 鶴林寺まで 車 / 35分
- ◆ 法華山 一乗寺まで 車 / 37分